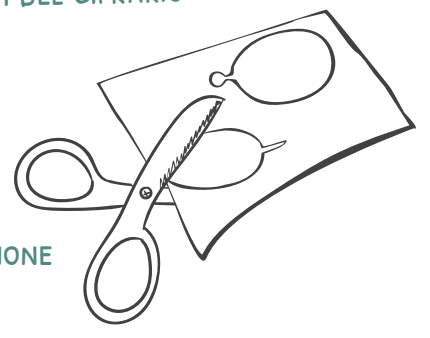


# COSTRUIAMO UN CIFRARIO



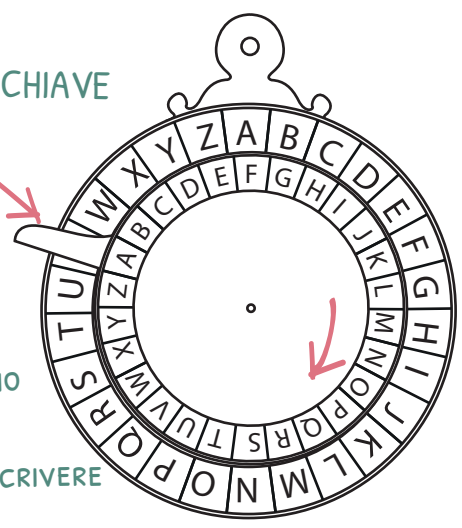
- OCCORRENTE
- FERMACAMPIONE
  - COLLA STICK
  - STAMPANTE
  - FORBICI
  - CARTONCINO

1 STAMPA LA SCHEDA CON LE PARTI DEL CIFRARIO



2 INCOLLA SUL CARTONCINO, RITAGLIA I VARI ELEMENTI E BLOCCALI CON UN FERMACAMPIONE

3 SCEGLI UNA LETTERA CHIAVE PER ESEMPIO LA V



4 RUOTA IL DISCO GIREVOLE FINO A FAR COINCIDERE L'INDICE CON LA LETTERA CHIAVE

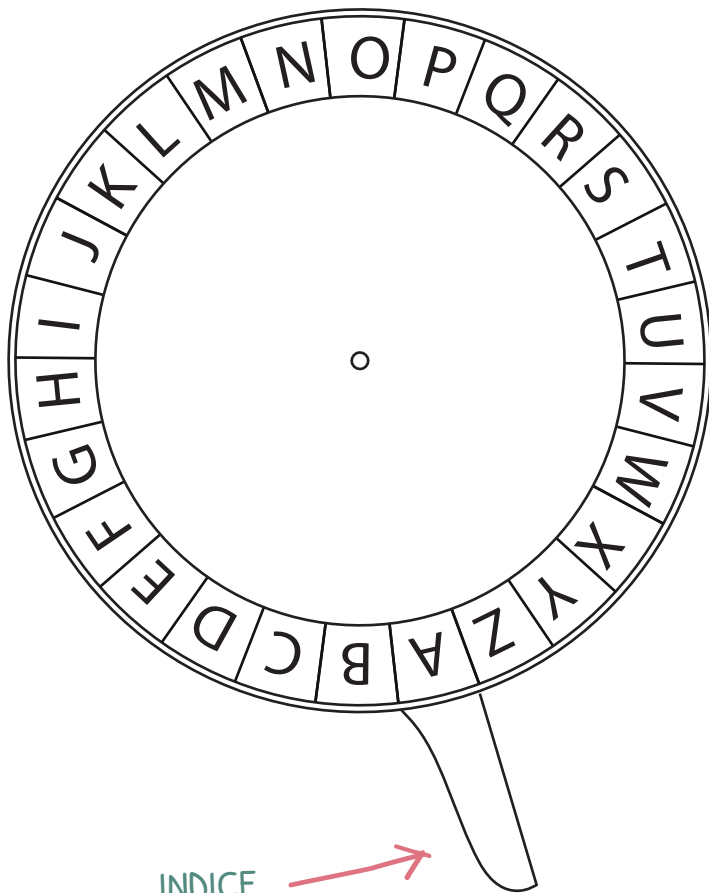
5 CERCA SUL DISCO INTERNO DEL CIFRARIO LE LETTERE DELLE PAROLE CHE VUOI SCRIVERE E SOSTITUISCILE CON QUELLE CORRISPONDENTI SUL DISCO ESTERNO.

PER DECIFRARE IL MESSAGGIO È FONDAMENTALE STABILIRE COL TUO AMICO LA LETTERA CHIAVE SCELTA. IN QUESTO MODO SOLO VOI DUE CAPIRETE DI COSA STATE PARLANDO.

ECCO CREATO IL TUO PRIMO CODICE SEGRETO!



I FARAONI UTILIZZAVANO GEROGLIFICI DIVERSI DA QUELLI NOTI PER DARE DIRETTIVE AI LORO GENERALI. LO STESSO FACEVA GIULIO CESARE COL SUO ESERCITO SOSTITUENDO LETTERE AD ALTRE. COL PASSARE DEL TEMPO I SISTEMI SI SONO SVILUPPATI SEMPRE PIÙ, FINO AD ARRIVARE, DURANTE LA SECONDA GUERRA MONDIALE, A MACCHINE ELETTRO-MECCANICHE E, COME AI NOSTRI GIORNI, A COMPUTER SOSTICATISSIMI IDEATI PER PROTEGGERE DOCUMENTI DIGITALI.



DISCO GIREVOLE

LETTERE CHIAVE

